






# Grasping/Hand Skills

**What to Expect:** Each child develops differently at his/her own rate. This chart will serve as a guide. If you have questions or concerns, please contact your child's occupational therapist.

AGE	GRASPING/HAND SKILLS
<p>0-3 MONTHS</p> 	<ul style="list-style-type: none"> <li>• Reflexive palmar grasp – child will close fingers around family member's fingers</li> <li>• Opens and shuts hands easily</li> <li>• Brings hands to mouth</li> </ul>
<p>4-6 MONTHS</p> 	<ul style="list-style-type: none"> <li>• Palmar grasp</li> <li>• Raking grasp</li> <li>• Uses hands to support self while sitting</li> <li>• Reaches for nearby toys on tummy</li> <li>• Reaches both hands to play with feet</li> <li>• Transfers a toy from one hand to the other</li> <li>• Plays with different textured toys</li> <li>• Holds a rattle for 30 seconds</li> </ul>
<p>7-9 MONTHS</p> 	<ul style="list-style-type: none"> <li>• Radial palmar grasp – grasps toy with thumb and first and second fingers</li> <li>• Reaches for toys while sitting, without falling</li> <li>• Raises hands towards adults to be picked up</li> <li>• Uses both hands equally</li> </ul>
<p>10-12 MONTHS</p> 	<ul style="list-style-type: none"> <li>• Pincer grasp – thumb and finger grasp</li> <li>• Pulls to stand</li> <li>• Claps hands</li> <li>• Releases objects into a bucket</li> <li>• Uses hands to communicate</li> <li>• Finger feeds self</li> </ul>
<p>12 MONTHS</p> 	<ul style="list-style-type: none"> <li>• Palmar supinate grasp</li> </ul>






**MAKE IT FUN!** If you have questions or concerns please reach out to your child's occupational therapist.



**Nicklaus  
Children's  
Hospital**

# Habilidades con la mano/de agarre

**Qué esperar:** Cada niño se desarrolla de forma diferente y a su propio ritmo. Este cuadro servirá como guía. Si tiene preguntas o inquietudes, póngase en contacto con el terapeuta ocupacional de su hijo.

AGE	HABILIDADES CON LA MANO/DE AGARRE
<p>0 - 3 MESES</p> 	<ul style="list-style-type: none"> <li>• Reflejo de agarre palmar: el bebé cierra los dedos alrededor de los dedos de miembros de la familia</li> <li>• Abre y cierra las manos con facilidad</li> <li>• Se lleva las manos a la boca</li> </ul>
<p>4 - 6 MESES</p> 	<ul style="list-style-type: none"> <li>• Agarre palmar</li> <li>• Agarre de rastrillo</li> <li>• Usa las manos para apoyarse cuando está sentado</li> <li>• Intenta tomar juguetes cercanos cuando está sobre su pancita (abdomen)</li> <li>• Extiende ambas manos para jugar con sus pies</li> <li>• Pasa un juguete de una mano a la otra</li> <li>• Juega con juguetes de distintas texturas</li> <li>• Sostiene un sonajero por 30 segundos</li> </ul>
<p>7-9 MESES</p> 	<ul style="list-style-type: none"> <li>• Agarre palmar radial: toma un juguete con los dedos pulgar, índice y medio</li> <li>• Intenta tomar juguetes cuando está sentado sin caerse</li> <li>• Extiende las manos hacia los adultos para que lo tomen en brazos</li> <li>• Usa ambas manos por igual</li> </ul>
<p>10-12 MESES</p> 	<ul style="list-style-type: none"> <li>• Agarre de pinza: agarre con el pulgar y otro dedo</li> <li>• Se esfuerza para pararse</li> <li>• Aplauda</li> <li>• Deja caer objetos dentro de un balde</li> <li>• Usa las manos para comunicarse</li> <li>• Come con los dedos solo</li> </ul>
<p>12 MESES</p> 	<ul style="list-style-type: none"> <li>• Agarre palmar supinado</li> </ul>

**MAKE IT FUN!** If you have questions or concerns please reach out to your child's occupational therapist.



**Nicklaus  
Children's  
Hospital**